

# Sustainability Reporting

## Swisscanto (CH) Equity Fund

### Sustainable Switzerland

per 30.09.2022

**Benchmark** **Swiss Performance Index® (TR) in CHF**

**Portfolio Gewicht** **100.00%**  
**Corporate**

### Produktlinie und Nachhaltigkeitsansätze in Anwendung

Bei der Auswahl von Anlagen kommen die nachfolgend illustrierten und in den Erläuterungen zu Produktlinien und Nachhaltigkeitsansätzen beschriebenen Produktlinien und Ansätze zur Anwendung.



Hinweis: Ausgegraute Produktlinien und Ansätze sind für vorliegendes Vermögen nicht anwendbar.

### Auszeichnungen



## Swisscanto Sustainability Rating

Portfolio



Benchmark



## Swisscanto ESG Score

83.4/100

75.7/100

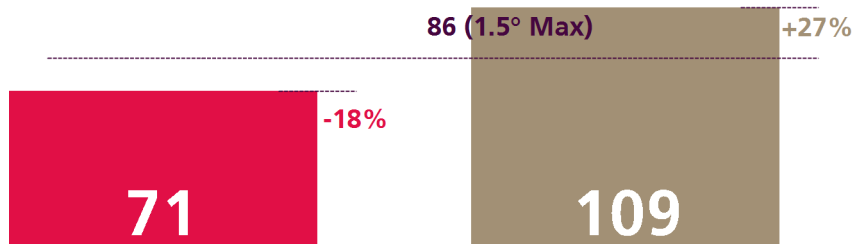
## MSCI ESG Score

7.8/10

7.7/10

## CO<sub>2</sub>e-Intensität

Corporate  
Tonnen CO<sub>2</sub>e / Mio. USD Umsatz  
Scope 1 & 2



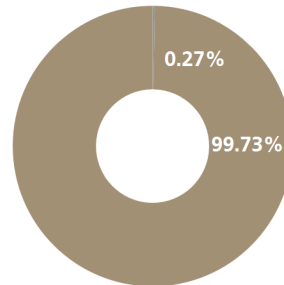
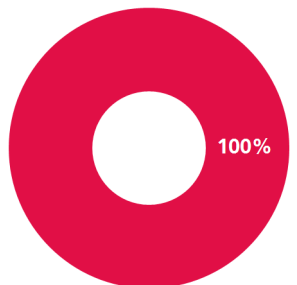
## Erreichung 1.5-Grad Ziel

-18%




+27%

## Anteil Kontroversen

Sustainable



# Corporate Allokation nach Investitionsthema

Schlüsselbereich	Investitionsthema	Relevanteste SDG	Portfolio Gewicht (%)	Grösste Position (%)
<b>Energie</b>	Erneuerbare Energie	<b>7</b> AFFORDABLE AND CLEAN ENERGY		Meyer Burger Technology AG (0.4)
	Energieeffizienz	<b>9</b> INDUSTRY, INNOVATION AND INFRASTRUCTURE		ABB Ltd. (3.6)
<b>Ressourcen</b>	Ressourceneffizienz	<b>12</b> RESPONSIBLE CONSUMPTION		SIG Group AG (2.5)
	Wasser	<b>6</b> CLEAN WATER AND SANITATION		Sika AG (2.2)
<b>Mobilität</b>	Individualverkehr	<b>9</b> INDUSTRY, INNOVATION AND INFRASTRUCTURE		
	Öffentlicher Verkehr	<b>11</b> SUSTAINABLE CITIES AND COMMUNITIES		
<b>Gesundheit</b>	Gesundheitsförderung	<b>3</b> GOOD HEALTH AND WELL-BEING		
	Zugang zur Gesundheitsversorgung	<b>3</b> GOOD HEALTH AND WELL-BEING		Roche Holding Ltd Dividend Right Cert. (16.3)
<b>Wissen</b>	Vernetzung	<b>9</b> INDUSTRY, INNOVATION AND INFRASTRUCTURE		Swisscom AG (1.5)
	Bildung	<b>4</b> QUALITY EDUCATION		
<b>Finanzen</b>	Zugang zu Finanzdienstleistungen	<b>1</b> NO POVERTY		Zurich Insurance Group Ltd (5.7)
	Finanzinfrastruktur	<b>8</b> DECENT WORK AND ECONOMIC GROWTH		
<b>Total</b>			<b>67.6</b>	

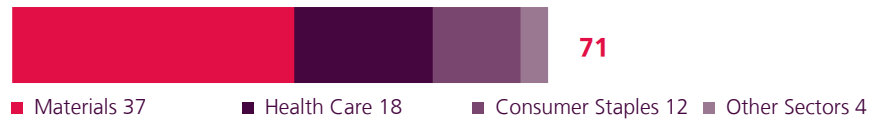
Dieser Bereich vom Report zeigt die Corporate-Allokation des Portfolios zu den verschiedenen Investitionsthemen des proprietären «Sustainable Purpose»-Ansatzes. Diese Investitionsthemen sind wiederum dem relevantesten UN SDG zugeordnet. Die grössten Emittenten werden mit Namen und Portfoliogewichtung in der letzten Spalte angezeigt. Emittenten, die in mehreren Themen vertreten sind, können mehrfach aufgeführt sein.

# Corporate CO<sub>2</sub>e-Intensität

## CO<sub>2</sub>e-Intensität

Tonnen CO<sub>2</sub>e / Mio. USD Umsatz  
Scope 1 & 2

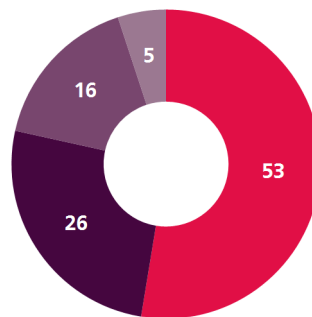
### Portfolio



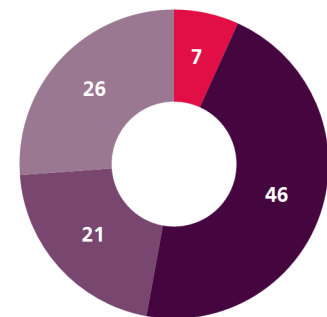
### Benchmark



### Anteil an CO<sub>2</sub>e-Intensität im Portfolio, in %



### Gewicht pro Sektor-im Portfolio, in %



## Grösste Anteile an CO<sub>2</sub>e-Intensität

Portfolio

Emittent	CO <sub>2</sub> e-Intensität	Anteil an CO <sub>2</sub> -Emissionen	Gewicht Portfolio	Gewicht Benchmark
Holcim Ltd	4717	50%	0.75%	1.64%
Nestle S.A.	57	16%	20.62%	20.92%
Lonza Group AG	276	16%	4.17%	2.57%



## Grösste Anteile an CO<sub>2</sub>e-Intensität

Benchmark

Emittent	CO <sub>2</sub> e-Intensität	Anteil an CO <sub>2</sub> -Emissionen	Gewicht Portfolio	Gewicht Benchmark
Holcim Ltd	4717	71%	0.75%	1.64%
Nestle S.A.	57	11%	20.62%	20.92%
Lonza Group AG	276	7%	4.17%	2.57%

# Anteil Kontroversen


Sustainable

Kriterien	Gewicht Portfolio	Gewicht Benchmark	Anzahl Firmen Benchmark
 <b>Nichtnachhaltige Fischerei &amp; Fischzucht</b>	0.00%	0.03%	1
<b>Nichtnachhaltige Waldwirtschaft</b>	0.00%	0.02%	1
<b>Gentechnik: GVO-Freisetzung</b>	0.00%	0.00%	0
 <b>Betrieb von fossilen Kraftwerken</b>	0.00%	0.17%	1
<b>Herstellung von Automobilen &amp; Flugzeugen</b>	0.00%	0.05%	1
<b>Fluggesellschaften</b>	0.00%	0.00%	0
<b>Förderung fossiler Energieträger</b>	0.00%	0.00%	0
<b>Förderung von Kohle (&gt; 5% Umsatz)</b>	0.00%	0.00%	0
<b>Kohlereserven</b>	0.00%	0.00%	0
<b>Kreuzfahrtgesellschaften</b>	0.00%	0.00%	0

  
Rückgang der Artenvielfalt

  
Klimawandel

  
Gefährdung von Gesellschaft und Gesundheit

Kriterien	Gewicht Portfolio	Gewicht Benchmark	Anzahl Firmen Benchmark
 <b>Kernenergie</b>	0.00%	0.17%	1
<b>Massentierhaltung</b>	0.00%	0.03%	1
<b>Gentechnik: Humanmedizin</b>	0.00%	0.00%	0
<b>Glücksspiel (&gt; 5% Umsatz)</b>	0.00%	0.00%	0
<b>Herstellung von Alkohol (&gt; 5% Umsatz)</b>	0.00%	0.00%	0
<b>Herstellung von Kriegstechnik</b>	0.00%	0.00%	0
<b>Herstellung von Pornografie</b>	0.00%	0.00%	0
<b>Herstellung von Tabak &amp; Raucherwaren</b>	0.00%	0.00%	0
<b>Herstellung von Waffen &amp; Munition</b>	0.00%	0.00%	0
<b>Kinderarbeit</b>	0.00%	0.00%	0
<b>Kontroverse Waffen</b>	0.00%	0.00%	0
<b>UN Global Compact Verstösse</b>	0.00%	0.00%	0

## Grösste Kontroversen

Benchmark

Emittent	Gewicht Portfolio	Gewicht Benchmark	Kriterien
<b>BKW AG</b>	0.00%	0.17%	<b>Betrieb von fossilen Kraftwerken, Kernenergie</b>
<b>Intershop Holding AG</b>	0.00%	0.05%	<b>Herstellung von Automobilen &amp; Flugzeugen</b>
<b>Bell Food Group Ltd.</b>	0.00%	0.03%	<b>Massentierhaltung, Nichtnachhaltige Fischerei &amp; Fischzucht</b>

# Erläuterungen

## Sustainability Reporting

Das Sustainability Reporting schafft Transparenz betreffend des Grades der Nachhaltigkeit des verwalteten Fonds- oder Vermögensverwaltungsportfolios (Portfolio).

## Produktlinien und Nachhaltigkeitsansätze

### Produktlinien

Das Nachhaltigkeitsprodukteangebot umfasst zwei Produktlinien, in welchen unterschiedliche Nachhaltigkeitsansätze angewendet werden. Die Produktlinie «Responsible» beinhaltet standardmässig die Anwendung von Ausschlusskriterien, die systematische ESG-Analyse als integraler Bestandteil des Anlageprozesses sowie eine Reduktion der CO<sub>2</sub>e-Intensität der Anlagen. Die Produktlinie «Sustainable» umfasst neben den vorgenannten Ansätzen die Anwendung noch umfangreicherer Ausschlüsse und investiert zudem in SDG-Leader oder ESG-Leader (Ansatz «Sustainable Purpose»). Die Produktlinie «Traditional» (nicht nachhaltig) berücksichtigt eine Blacklist. Je nach Anlageklasse kann bei allen Produktlinien zudem Engagement/Voting zur Anwendung kommen.



### Voting Engagement

Als Aktionär und Kreditgeber wird ein aktiver und kontinuierlicher Dialog mit den Unternehmensleitungen geführt. Diese werden aufgefordert ehrgeizige CO<sub>2</sub>e-Reduktionsziele zu formulieren, diese konsequent umzusetzen und transparent darüber zu berichten. Stimmrechte werden anhand eigener Abstimmungsrichtlinien, die sich auf schweizerische und internationale Corporate-Governance-Regeln sowie die Prinzipien für verantwortliches Investieren der Vereinten Nationen (UN PRI) stützen, ausgeübt. Bei Beteiligungsanlagen wird das Abstimmungsverhalten transparent auf [www.swisscanto.com/voting](http://www.swisscanto.com/voting) publiziert.



### Swisscanto Blacklist

Ausschlüsse Blacklist vor allem von Herstellern geächteter Waffen (Streubomben und Streumunition, Antipersonen- und Landminen, biologische und chemische Waffen, Atomwaffen Systeme oder Material\*, angereichertes Uran\* sowie Blendlaser- und Brandwaffen). Bei der Einschätzung stützen wir uns primär auf die Schweizer Gesetzgebung sowie auf von der Schweiz ratifizierte und anerkannte internationale Abkommen. Grundsätzlich deckt sich unsere Einschätzung auch mit den Ausschlussempfehlungen von SVVK-ASIR. \*Nur bei einer Weiterverbreitung, die gegen den Vertrag über die Nichtverbreitung von Kernwaffen (Non-Proliferation Treaty: "NPT") verstösst.



### Umfangreiche Ausschlüsse

Die Anwendung umfangreicher Ausschlusskriterien ist integraler Bestandteil des Sustainable-Ansatzes von Swisscanto Invest. Ausgeschlossen werden, ergänzend zur Swisscanto Blacklist, unternehmensseitig die Förderung von Uran, Erdgas\* oder Öl\*, der Betrieb fossiler Kraftwerke\*, die Förderung von Kohle\*, Kohlereserven\*, die Herstellung von Kernreaktoren\*, Kriegstechnik, Automobilen\* (begründete Ausnahmen möglich) oder von Flugzeugen\*, Flug-\* & Kreuzfahrtgesellschaften\*, der Betrieb nuklearer Anlagen\*, im Bereich Gentechnik die GVO-Freisetzung\* & Humanmedizin, nichtnachhaltige Fischerei\*, Fischzucht\* oder Waldwirtschaft\*, Massentierhaltung, Herstellung von Tabak- & Raucherwaren, Alkohol (> 5% Umsatz) oder von Pornografie, Glücksspiel (Umsatz > 5%), Kinderarbeit und UN Global Compact-Verstösse. Verstösse gegen die UN Global Compact-Prinzipien, die unser Screening hervorbringt, werden von unseren Analysten noch einmal detailliert überprüft. Im Rahmen des Engagements suchen wir den Dialog und fordern die Unternehmen dazu auf, ihr Verhalten zu ändern. Tritt innert angemessener Zeit keine Änderung ein, sind bestehende Anlagen zu veräussern. Staatenseitig werden ebenfalls umfangreiche Ausschlusskriterien angewendet. Ausgeschlossen werden Staaten, die einen niedrigen Grad an Demokratie und Freiheit oder einen hohen Grad an Korruption aufweisen, die Todesstrafe anwenden, den Anteil der Atomenergie ausbauen (Anteil total > 50%)\*, ein hohes Militärbudget von > 4% des Bruttoinlandsprodukts aufweisen, das Pariser Klimaabkommen\*, den Atomwaffensperrvertrag (NPT) und/oder das Übereinkommen über die biologische Vielfalt (CBD)\* nicht ratifiziert haben. Bei der Erstellung der Ausschlussliste werden zudem sozioökonomische Risikodimensionen wie Geldwäsche und Korruption berücksichtigt. \*Ausgenommen Green und Sustainable Bonds



### Systematische ESG-Integration

Die systematische Analyse von ESG-Kriterien ist integraler Bestandteil des aktiven Anlageprozesses, mit dem Ziel, Risiken und Opportunitäten aufgrund von ESG-Trends frühzeitig zu erkennen. ESG-Kriterien ergänzen die reine Finanzanalyse und führen zu fundierteren Anlageentscheidungen.



### Pariser Klimaziel 1.5 °C

Nach Massgabe des Pariser Klimaziels ist die Investitionstätigkeit des Portfolios auf eine Reduktion der CO<sub>2</sub>e-Intensität der Anlagen von mindestens 7,5% pro Jahr ausgerichtet. Die Zielvorgabe der Anlagestrategie richtet sich an der CO<sub>2</sub>e-Intensität des Anlageuniversums per Ende 2019 aus.



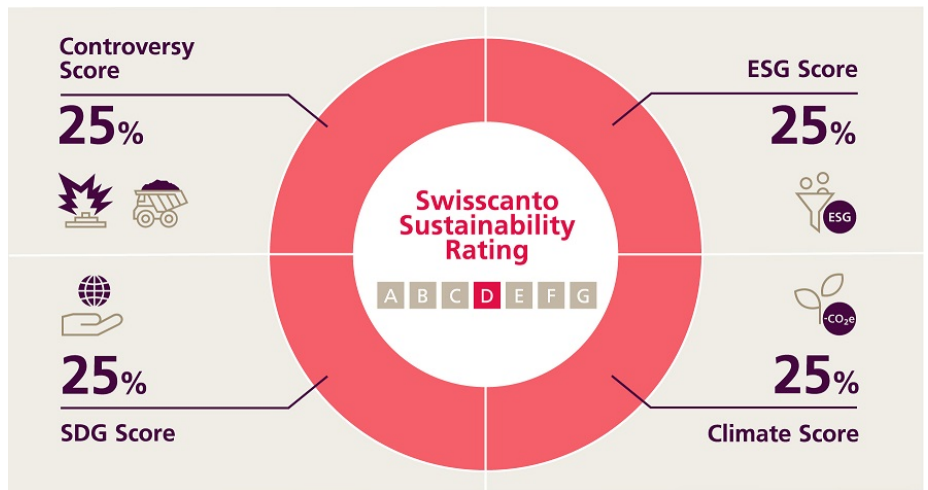
### Sustainable Purpose

Der "Sustainable Purpose"-Ansatz fokussiert auf Rendite durch Investitionen in Unternehmen und Staaten mit gesellschaftlichem Nutzen (SDG-Leader). SDG-Leader setzen ihre Investitionskraft ein, um umwelt- und sozialverträgliche Produkte und Dienstleistungen zu schaffen. Sie leisten damit einen Beitrag zur Erfüllung eines oder mehrerer Nachhaltigkeitsziele der UNO (UN SDG). Zu Diversifikationszwecken kann überdies mittels eines Best-in-Class-Ansatzes auch in Titel investiert werden, die hinsichtlich ESG-Kriterien als überdurchschnittlich positiv eingeschätzt werden (ESG-Leader).

## Kennzahlen und Messungen

### Swisscanto Sustainability Rating

Das proprietäre Swisscanto Sustainability Rating wird aus den Werten der im Portfolio enthaltenen Kollektivvermögen und Einzeltitel berechnet und in sieben Nachhaltigkeitsklassen von A (höchste Stufe) bis G (niedrigste Stufe) eingeteilt. Für die Berechnung des Ratings werden Unternehmen und Staaten auf den vier Säulen unseres Nachhaltigkeitsresearch beurteilt:



- **Controversy Score:** In welchem Umfang liegen umstrittene Geschäftsfelder, fragwürdige Unternehmenspraktiken oder Verletzungen internationaler Normen vor?
- **ESG Score:** Wie nachhaltig ist die Unternehmung resp. der Staat geführt?
- **Climate Score:** Wie stark belastet die Unternehmung bzw. der Staat die Umwelt hinsichtlich CO<sub>2</sub>e-Emissionen?
- **SDG Score:** Welchen Einfluss hat die Unternehmung bzw. der Staat auf Gesellschaft und Umwelt hinsichtlich der Erreichung der 17 UN-Ziele für eine nachhaltige Entwicklung?

Weitere Informationen finden Sie unter:

[https://www.zkb.ch/media/zkb/dokumente/asset-management/Brosch%C3%BCre\\_Sustainability\\_Rating\\_CH\\_DE.pdf](https://www.zkb.ch/media/zkb/dokumente/asset-management/Brosch%C3%BCre_Sustainability_Rating_CH_DE.pdf)

### CO<sub>2</sub>e-Intensität

Für Firmen werden sämtliche im Kyoto Protokoll reglementierten Scope 1 und Scope 2 Treibhausgase berücksichtigt (CO<sub>2</sub>-Äquivalente, Abk. CO<sub>2</sub>e). Scope 1 Emissionen stammen aus Emissionsquellen innerhalb der betrachteten Systemgrenzen. Scope 2 Emissionen entstehen bei der Erzeugung von Energie, die von außerhalb bezogen wird. Alle anderen durch die Unternehmenstätigkeit verursachten aber nicht direkt kontrollierten Emissionen (Scope 3) werden mangels Datenverfügbarkeit & -qualität nicht berücksichtigt. Die Emissionsdaten für Firmen stammen von ISS ESG. Die verwendeten Emissionsdaten für Staaten, Regionen und Gemeinden stammen von EDGAR und entsprechen der Klimarahmenkonvention der Vereinten Nationen (UNFCCC). Für die CO<sub>2</sub>e-Intensitäten (CI) wird der CO<sub>2</sub>e-Gesamtausstoss pro Jahr mit dem jeweiligen Umsatz (für Firmen) oder BIP (für Staaten, Region und Gemeinden) normiert. Fehlende CIs werden bei Unternehmen mit dem Branchenmedian ergänzt. Innerhalb von vergleichbaren Peergruppen, werden geschätzte CIs von ISS ESG auf die maximal rapportierte CIs der Peergruppe begrenzt. Bei Regionen, Städten und Gemeinden werden die Werte des entsprechenden Staates und bei Finanzierungsagenturen der Median des jeweiligen Finanzsektors verwendet. Bei Portfolios mit einem Staaten-/Firmenanteil von weniger als 5% wird kein separater Klimareport für die Staaten/Firmen gezeigt.

Für aktiv verwaltete Portfolios, leitet sich die Kompatibilität mit dem Pariser Klimaabkommen (1.5-Grad- Reduktionsziel) des Portfolios am Referenzindex per 31.12.2019 ab. Das Klimaziel wird jedes Jahr um 7% plus nominales Wirtschaftswachstum reduziert. Die Erreichung des 1.5-Grad-Ziels für aktive, gemischte (Corporate & Sovereign) Fonds, wird wie folgt ermittelt: (Gewicht Corporate x Abweichung Corporate CI vom 1.5-Grad-Ziel) + (Gewicht Sovereign x Abweichung Sovereign CI vom 1.5-Grad-Ziel).

### **Anteil Kontroversen**

Die Anwendung von Ausschlusskriterien (Swisscanto Blacklist und ggf. weitergehende Ausschlüsse) ist der erste Schritt im mehrstufigen Investmentprozess. Unternehmen werden von uns ausgeschlossen, wenn sie aus Nachhaltigkeits-Sicht kritisch beurteilte Geschäftsaktivitäten verfolgen oder an solchen Unternehmen massgeblich beteiligt sind. Verletzt eine Firma mehrere Ausschlusskriterien, so wird sie im detaillierten Kontroversen-Report mehrfach aufgeführt. Auf Gesamtstufe Portfolio bzw. Referenzindex auf der Übersichtsseite werden Doppelzählungen bereinigt. Dies hat zur Folge, dass Gewicht und Anzahl Firmen im detaillierten Report in der Summe nicht immer dem Gewicht bzw. den Anzahl Firmen auf der Übersichtsseite entsprechen. Die Daten für die Kontroversen werden von MSCI ESG Research Inc. bezogen.

Die Benchmark hat keine expliziten Ausschlüsse.

Green, Social und Sustainable Bond Positionen im Portfolio werden nicht als Kontroversen aufgeführt. Dies, da die Erlöse zweckgebunden sind und die Transition weg vom kontroversen Geschäftsbereich unterstützen.

### **Swiss Sustainable Fund Awards**

Swisscanto wurde von den SWISS SUSTAINABLE FUND AWARDS (SSFA) im 2022 als "Best Asset Management Company" und für 2021 als "Best Swiss Asset Management Company" ausgezeichnet. Ausrichter dieser jährlichen Preisverleihung sind das Geneva Forum for Sustainable Investment und das Zurich Forum for Sustainable Investment. Einen Award für die "Best Asset Management Company" oder "Best Swiss Asset Management Company" wird an den Asset Manager vergeben, welcher die meisten der für einen Award der SWISS SUSTAINABLE FUND AWARDS (SSFA) nominierten Fonds verwaltet. Fonds-Nominierungen und -Gewinner werden unter Berücksichtigung von ESG-Kriterien und Fondsperformance von einer Jury nach ihrem Ermessen bestimmt. Weitere Informationen zu den SWISS SUSTAINABLE FUND AWARDS (SSFA) sind verfügbar unter [www.voxia.ch/de/swiss-sustainable-funds-awards-2022](http://www.voxia.ch/de/swiss-sustainable-funds-awards-2022).

## Rechtliche Hinweise

Dieses Dokument dient Informationszwecken. Es stellt weder ein Angebot noch eine Empfehlung zum Erwerb, Halten oder Verkauf von Finanzinstrumenten oder zum Bezug von Produkten oder Dienstleistungen dar, noch bildet es eine Grundlage für einen Vertrag oder eine Verpflichtung irgendwelcher Art.

Die in diesem Dokument beschriebenen Produkte und Dienstleistungen sind für US-Personen gemäss den einschlägigen Regulierungen (insbesondere Regulation S des US Securities Act von 1933) nicht verfügbar. Das Dokument wurde von Swisscanto Asset Management International S.A. und der Zürcher Kantonalbank mit geschäftsüblicher Sorgfalt erstellt und kann Informationen aus sorgfältig ausgewählten Drittquellen enthalten. Swisscanto Asset Management International S.A. und die Zürcher Kantonalbank bietet jedoch keine Gewähr für die Richtigkeit und Vollständigkeit der darin enthaltenen Informationen und lehnen jede Haftung für Schäden ab, die sich aus der Verwendung des Dokumentes ergeben.

Wertentwicklungen und Renditen der Vergangenheit sind keine Garantie für den zukünftigen Anlageerfolg. Jede Investition ist mit Risiken, insbesondere denjenigen von Wert-, Ertrags- und allenfalls Wechselkursschwankungen, verbunden. Hinsichtlich der Swisscanto Fonds mit Domizil Schweiz und der Anlagegruppen der Swisscanto Anlagestiftungen wird bezüglich der Nachhaltigkeitsangaben darauf hingewiesen, dass es in der Schweiz kein allgemein akzeptiertes Rahmenwerk und keine allgemeingültige Liste von Faktoren gibt, die es zu berücksichtigen gilt, um die Nachhaltigkeit von Anlagen zu gewährleisten. Informationen über die nachhaltigkeitsrelevanten Aspekte gemäss der Offenlegungsverordnung (EU) 2019/2088 für die Swisscanto Fonds nach Luxemburger Recht sind auf folgender Internetseite abrufbar:

<https://www.swisscanto.com/int/de/rechtliches/nachhaltigkeitsoffenlegungen.html>

Die Angaben in diesem Dokument beziehen sich auf einen Swisscanto Fonds mit Domizil Schweiz («Swisscanto (CH)») oder Luxemburg («Swisscanto (LU)») oder eine Anlagegruppe der Swisscanto Anlagestiftungen, wobei Swisscanto Fonds mit Domizil Schweiz und Anlagegruppen der Swisscanto Anlagestiftungen nur für Anleger in der Schweiz und Swisscanto Fonds mit Domizil Luxemburg nur in bestimmten Ländern verfügbar sind.

Alleinverbindliche Grundlage für den Erwerb von Swisscanto Fonds sind die aktuellen Fondsdokumente (z.B. Fondsverträge/ Vertragsbedingungen, Prospekte, wesentliche Anlegerinformationen bzw. Basisinformationsblätter sowie Geschäftsberichte), welche unter [www.swisscanto.com](http://www.swisscanto.com), in der Schweiz bei der Swisscanto Fondsleitung AG, Bahnhofstrasse 9, 8001 Zürich (ebenfalls Vertreterin der luxemburgischen Swisscanto Fonds), in allen Geschäftsstellen der Zürcher Kantonalbank, in Luxemburg bei der Swisscanto Asset Management International S.A., 19, rue de Bitbourg, 1326 Luxemburg, in Deutschland bei der DekaBank, Mainzer Landstrasse 16, 60235 Frankfurt a.M., in Österreich bei der Vorarlberger Landes- und Hypothekenbank Aktiengesellschaft, Hypo-Passage 1, 6900 Bregenz, und in Liechtenstein bei der Bendura Bank AG, Schaaner Str. 27, 9487 Gamprin-Bendern, bezogen werden können.

© 2022 Zürcher Kantonalbank. Alle Rechte vorbehalten

Zusätzliche Angaben für Anleger in der Schweiz:

Die Zahlstelle für die luxemburgischen Swisscanto Fonds in der Schweiz ist die Zürcher Kantonalbank, Bahnhofstrasse 9, CH-8001 Zürich.

Alleinverbindliche Grundlage für Anlagen in Anlagegruppen der Swisscanto Anlagestiftungen sind die Statuten, Reglemente, Anlagerichtlinien und allfällige Prospekte der Swisscanto Anlagestiftung bzw. der Swisscanto Anlagestiftung Avant. Diese können bei den Swisscanto Anlagestiftungen, Bahnhofstrasse 9, 8001 Zürich, bezogen werden.

Disclaimers requested by data providers:

Although Swisscanto Asset Management International S.A. and Zürcher Kantonalbank's information providers, including without limitation, MSCI ESG Research Inc. and its affiliates (the «ESG Parties»), obtain information from sources they consider reliable, none of the ESG Parties warrants or guarantees the originality, accuracy and/or completeness of any data herein. None of the ESG Parties makes any express or implied warranties of any kind, and the ESG Parties hereby expressly disclaim all warranties of merchantability and fitness for a particular purpose, with respect to any data herein. None of the ESG Parties shall have any liability for any errors or omissions in connection with any data herein.

Further, without limiting any of the foregoing, in no event shall any of the ESG Parties have any liability for any direct, indirect, special, punitive, consequential or any other damages (including lost profits) even if notified of the possibility of such damages.